





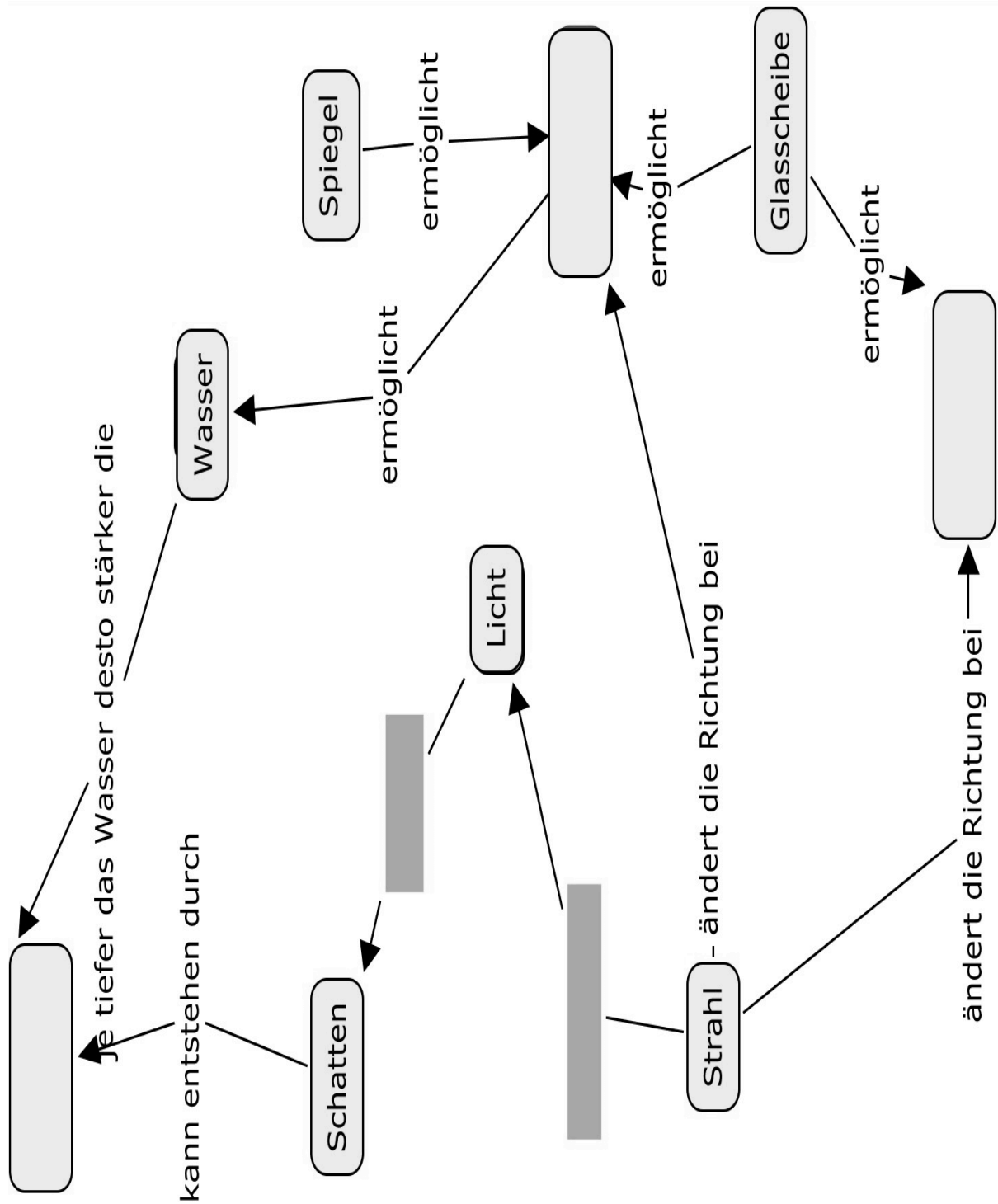
| | | |
|--|------------------------|-----------------------|
|  | Concept-Mapping | Arbeitsauftrag |
| <p>Variante A: ☺ ☺</p> <p>1) Erstellt ein Beziehungsnetz mit den Begriffen Absorption, Wasser, Schatten, Spiegel, Licht, Reflexion, Lichtstrahl, Glasscheibe, rote durchsichtige Folie und Brechung.</p> <p>2) Vernetzt in diesem Beziehungsnetz den Zaubertrick „Die schwebende Jungfrau“ sowie zwei weitere Zaubertricks eurer Wahl.</p> | | |

| | | |
|--|------------------------|-----------------------|
|  | Concept-Mapping | Arbeitsauftrag |
| <p>Variante B: ☺</p> <p>1) Erstellt ein Beziehungsnetz mit den Begriffen Absorption, Wasser, Spiegel, Licht, Reflexion, Glasscheibe und Brechung.</p> <p>2) Vernetzt in diesem Beziehungsnetz den Zaubertrick „Die schwebende Jungfrau“.</p> | | |

| | | |
|---|------------------------|-----------------------|
|  | Concept-Mapping | Arbeitsauftrag |
| <p>Variante C: ☺ ☺</p> <p>1) Erstellt ein Beziehungsnetz mit den Begriffen Absorption, Wasser, Schatten, Spiegel, Licht, Reflexion und Brechung.</p> <p>2) Ergänzt das Netz um zwei weitere Begriffe!</p> <p>3) Vernetzt in diesem Beziehungsnetz den Zaubertrick „Die schwebende Jungfrau“ sowie zwei weitere Zaubertricks eurer Wahl!</p> | | |

| | | |
|--|------------------------|-----------------------|
|  | Concept-Mapping | Arbeitsauftrag |
| <p>Variante D: ☺ (zur unvollständigen Concept-Map)</p> <p>1) Ergänzt das Beziehungsnetz durch die Begriffe „ist Modellvorstellung von“, „Absorption“, „Reflexion“, „Brechung“ und „Fehlen von“</p> <p>2) Fügt den Zaubertrick „Die schwebende Jungfrau“ ein und vernetzt diesen!</p> | | |

Concept-Map für Variante D



Mögliche Lösung („Bär in der Dose“ integriert)

